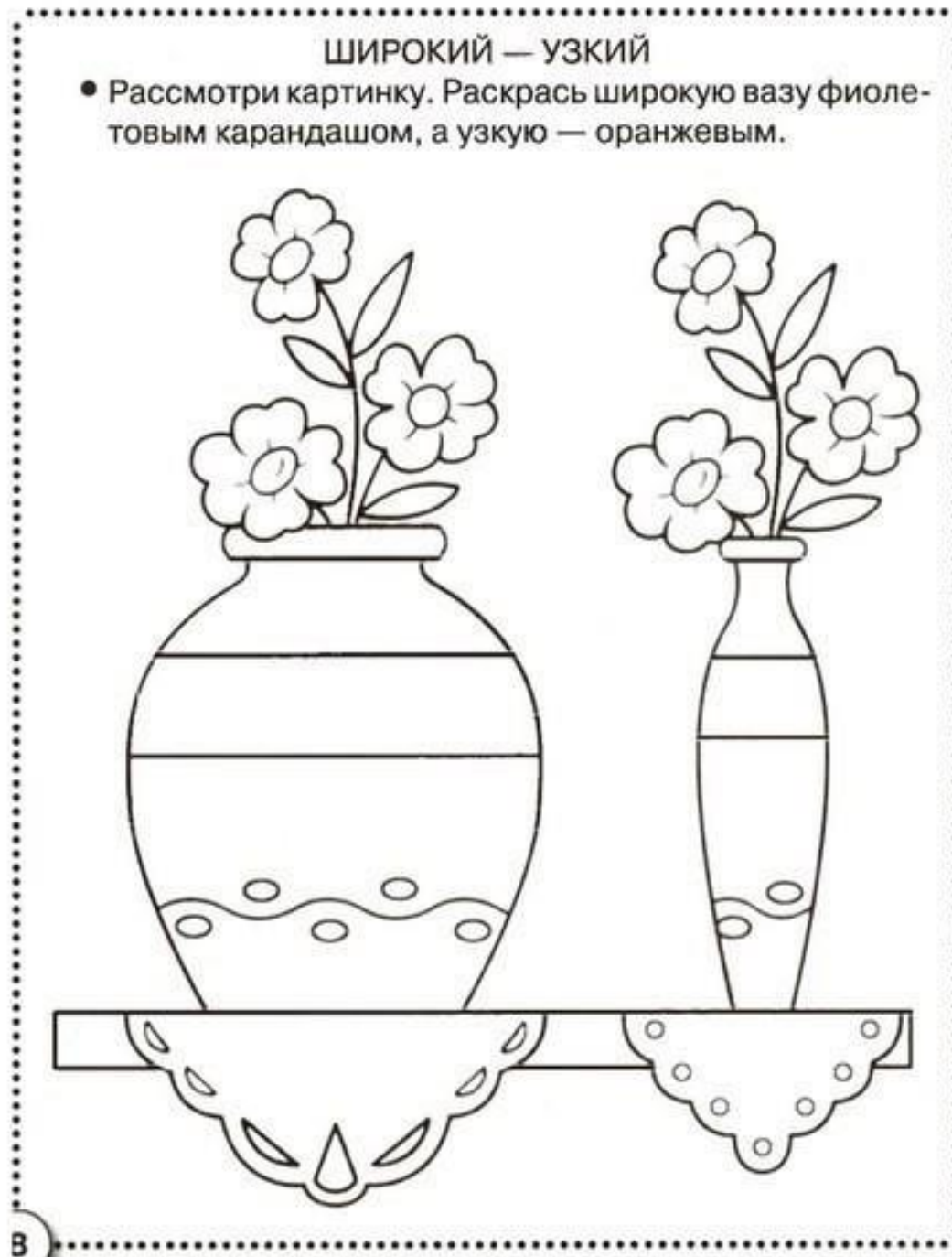


Сравнение предметов по высоте, ширине, длине.

Уважаемые родители, у нас сегодня математика. Просим приготовить цветные карандаши, цветную бумагу.

1. Сегодня мы с Вами поупражняем детей в сравнении предметов по ширине, высоте, длине. Для этого нам понадобятся полоски бумаги разной длины, ширины и разного цвета, а также детские игрушки и конструктор ЛЕГО.
2. Предложите ребенку путем наложения выяснить, какая из полосок шире, а какая уже. (полоски должны быть разных цветов.)
3. Выполняем следующее задание:




<http://www.liveinternet.ru/users/maknika/>


4. А теперь предложите ребенку рассадить игрушки по росту (от самой высокой, до самой низкой).

5. И еще задание на сравнение предметов по высоте:

Раскрась одежду самой высокой девочки в зеленый цвет,
а самой низкой девочки — в красный цвет.



Раскрась одежду самого низкого мальчика в синий цвет,
а самого высокого мальчика — в желтый цвет.



<http://www.liveinternet.ru/users/ksu11111/>

6. Возьмите конструктор ЛЕГО и предложите ребенку построить две дороги (длинную и короткую). Вы постройте из ЛЕГО домик. Спросите ребенка: «По какой дороге машина (кукла) быстрее доберется до дома?»

7. Рассмотрите вместе с ребенком следующее задание и предложите ему ответить на ваши вопросы.

Кто сидит на длинной ветке, а кто — на короткой?
По какой палочке ползет улитка: по длинной или по короткой?



5 <https://www.liveinternet.ru/users/ksu11111/>

8. Если у ребенка есть желание, последнюю картинку он может её раскрасить.

Удачи!